



ÇORLU TİCARET VE SANAYİ ODASI

FRANSA ÜLKE RAPORU

22.07.2024

1958



FRANSA İindekiler

1. FRANSA HAKKINDA BİLGİLER	3
2. FRANSA 'NİN GENEL EKONOMİK DURUMU	3
3. TÜRKİYE FRANSA İLİŞKİLERİ	4
4. TÜRKİYE – FRANSA DIŞ TİCARETİ	4
5. TÜRKİYE'NİN FRANSA 'DAN EN ÇOK İTHAL ETTİĞİ ÜRÜNLER (1.000 \$)	7
6. TÜRKİYE'NİN FRANSA ' YA EN ÇOK İHRAÇ ETTİĞİ ÜRÜNLER (1.000 \$).....	8
7. TÜRKİYE'NİN FRANSA PAZARINDA Kİ POTANSİYEL BOŞLUĞU	9
8. TEKİRDAĞ – FRANSA DIŞ TİCARETİ	9
9. TÜRKİYE – FRANSA ARASINDA YÜRÜRLÜKTEKİ ANLAŞMALAR.....	10
10. TİCARET MÜŞAVİRLİKLERİ VE ATAŞELİKLER.....	10
KAYNAKÇA.....	11



1. FRANSA HAKKINDA BİLGİLER

***Resmi Adı** : FRANSIZ CUMHURİYETİ

***Başkenti** : PARİS

***Nüfusu** : 64.888.511 (2024 yılı itibariyle)

***Yüzölçümü** : 640.679 km²

***Resmi Dil** : Fransızca

***Para Birimi** : Euro (€, EUR)

***Hükümet** : Üniter yarı başkanlık sistemi cumhuriyeti

***Cumhur Başkanı** : Emmanuel Macron

***Başbakan** : Gabriel Attal

2. FRANSA ' NIN GENEL EKONOMİK DURUMU

***GSYH** : 3.232 trilyon dolar (2021 tahmini)

***Kişi Başı Milli Gelir** : 49.492 dolar (2021 tahmini)

***Enflasyon** : 2.9 % (2024 yılı)

***İhracat** : 634,524,949 dolar (2023 yılı)

***İthalat** : 775,128,724 dolar (2023 yılı)

***Başlıca İhracat Ortakları** : Almanya %5,34 , ABD %4,02 , İngiltere %3,56 , İspanya %3,07 , Belçika %2,90 (2023)

***Başlıca İhrac Ürünleri** : Otomotiv , Savunma Havacılık ve Uzay , İşlenmiş Tarım Ürünleri , Elektrik – Elektronik , İlaç ve Kimya

***Başlıca İthalat Ortakları** : Almanya %39,09 , Belçika %28,90 , Hollanda %22,47 , İspanya %20,39 , Çin % 14,40

***Başlıca İthal Ürünleri** : İlaç ve Kimya , Otomotiv , Elektrik – Elektronik , Makine , Demir – Çelik – Metal , Tarım ve Hayvancılık

Kaynak: Wikipedi , T.C. Ticaret Bakanlığı

3. TÜRKİYE FRANSA İLİŞKİLERİ

Türkiye ile FRANSA arasında yapılan ticari anlaşmalar gerek vergiler gerekse gümrük uygulamaları bakımından ihracatta büyük önem taşımaktadır.

AB Gümrük Birliği Anlaşması sayesinde Türkiye, Fransa'ya yaptığı ihracatlarda gümrük vergisinden muaf tutulmaktadır. Türkiye ile Fransa arasında ayrıca “Çifte Vergilendirmeyi Önleme” ve “Yatırımların Karşılıklı Teşviki ve Korunması” ikili anlaşmaları yürürlüktedir.

Fransa'da Taxe sur la Valeur Ajoutée (TVA) olarak bilinen Katma Değer Vergisi, AB düzenlemelerine dayanmaktadır ve standart oranı %20'dir. Kafe ve restoranlarda yapılan satışlar, sosyal hizmetler, sağlık ürünleri, sanat ve medya satışları için ürünün kategorisine göre %5.5 veya %10'luk indirimli oranlar uygulanmaktadır.

Fransa'da vergiden sorumlu otorite olan Maliye Müdürlüğü'nün internet sitesinden farklı kategoriler için Katma Değer Vergisi uygulamalarını öğrenmek için [tıklayınız](#). (Fransızca)

Fransa'da Kurumlar Vergisi standart oranı %31 iken, 250 milyon euroluk iş hacmine sahip yeni kurulan şirketlerin 500.000 euroya kadar olan vergilendirilebilir gelirlerinde %28 indirimli oran uygulanmaktadır. Fransa Maliye Bakanlığı indirimli oranın 2022 yılında %25'e düşürüleceğini duyurmuştur.

Fransa'da yerleşik olmayan kişiler kazandıkları 27.519 euroya kadar olan gelirler için %20, bu eşığın üzerindeki gelirler için %30 vergi ödemektedirler.

Kaynak: T.C. Ticaret Bakanlığı

4. TÜRKİYE – FRANSA DIŞ TİCARETİ

Dünyanın en büyük yedinci ekonomisi olan Fransa, güçlü sanayi temeli, çok sayıda büyük ulusal işletmesi ve önemli uluslararası fuarlara ev sahipliği yapması ile sayısız ticaret fırsatları sunmaktadır. Çeşitlendirilmiş ve sofistike tüketim alışkanlıkları, yüksek harcama güçleri ile Fransız tüketicileri ticaret partnerlerine yüksek karlılık potansiyeli sunmaktadır. Fransa, Dünya Bankası “İş Yapma Kolaylığı” endeksinde 32. sırada yer almaktadır.

67 milyonluk nüfusu ile Fransa, Almanya'dan sonra AB'nin en kalabalık 2. ülkesidir. 2019 yılındaki %8,4'lük işsizlik oranı ile Fransa, hem dünya hem de AB ortalamasının üstündedir. Bunun başlıca nedeni, Fransa'daki katı işgücü piyasası düzenlemeleridir. İşgücünün %77'si hizmetler sektöründe ve %20'si sanayide istihdam edilmektedir. Hizmetler sektöründeki istihdamının son 10 yılda devamlı artan eğilimde olması, Fransa ekonomisinin gelişimini sürdürdüğünün bir göstergesidir. 2019 yılındaki GSYH büyüklüğü cari fiyatlarla 2,7 trilyon dolar olan Fransa, AB'de Almanya'dan sonra ikinci en büyük ekonomidir. Uluslararası Para Fonu (IMF) verilerine göre 2019 yılında yıllık reel olarak %1,3 oranında büyüyen Fransa ekonomisinin, 2020 yılında COVID-19 pandemisinin etkisiyle -%7,2 oranında daralacağı öngörülmektedir.

Comtrade verilerine göre, Fransa 2019 yılında toplam 569 milyar dolarlık ihracat, 651 milyar dolarlık ithalat gerçekleştirmiştir. En yakın ticari ilişkilerini komşu ülkeleri olan Almanya, İtalya, İspanya, Belçika ve dünya ticaretinde başı çeken Amerika ve Çin ile kurmuştur. Türkiye ise 2019 yılında 6,76 milyar dolarlık ithalat yaparken yaklaşık 7,95 milyar dolarlık ihracat yapmıştır. 2019 yılında 14 milyar doları aşan ikili ticaret ile Fransa, Türkiye'nin en fazla ihracat yaptığı 7. ülke konumundadır.

Trademap verilerine göre, FRANSA 2023 yılında toplam 775.128.724 milyar dolarlık ithalat yapmıştır. Aşağıdaki listede yer alan en yakın ticari ilişkilerinin yer aldığı ilk 5 Ülke ; Almanya , Çin , Belçika , İtalya ve Amerika ile kurarken en fazla ithalatı Almanya'ya yapmaktadır. Türkiye, 2023 yılında FRANSA 'ya 12.166.247 milyon dolarlık ihracat yapmıştır.

Exporters	Imported value in 2020	Imported value in 2021	Imported value in 2022	Imported value in 2023
World	570.491.099	706.853.607	814.049.723	775.128.724
Germany	81.921.108	96.652.744	97.649.757	97.628.486
China	64.478.573	76.227.454	82.416.379	77.008.859
Belgium	37.099.339	54.853.988	72.178.893	65.327.408
Italy	44.817.726	54.674.198	55.715.804	56.626.082
United States of America	35.243.293	40.289.661	64.655.967	55.930.934
Spain	40.424.170	49.894.575	55.728.443	54.271.132
Netherlands	25.930.292	32.978.338	34.199.203	33.790.057
United Kingdom	19.569.455	25.705.266	30.373.844	28.199.894
Switzerland	14.835.816	17.612.190	19.022.915	18.480.287
Poland	12.931.915	16.081.904	16.627.961	17.596.346
Area Nes	9.494.012	11.294.681	12.709.676	12.792.176
Türkiye	8.885.702	10.823.411	11.040.766	12.166.247

***FRANSA ithalat verileri (TradeMap)**

Trademap verilerine göre, FRANSA 2023 yılında toplam 634.524.949 milyar dolarlık ihracat yapmıştır. Aşağıdaki listede yer alan en yakın ticari ilişkilerinin yer aldığı ilk 5 Ülke ; Almanya , İtalya , Belçika , İspanya ve Amerika ile kurarken en fazla ihracatı Almanya'ya yapmaktadır. FRANSA , Türkiye'ye 2023 yılında 12.775.682 milyon dolarlık ihracat yapmıştır.

Importers	Exported value in 2020	Exported value in 2021	Exported value in 2022	Exported value in 2023
World	478.264.578	573.097.780	608.571.695	634.524.949
Germany	70.506.820	82.874.203	84.763.519	86.773.994
Italy	36.842.374	46.365.563	57.197.132	56.665.627
Belgium	35.295.639	43.962.594	47.950.139	51.588.319
Spain	35.407.569	43.994.207	46.950.661	48.154.842
United States of America	37.023.612	41.325.680	49.111.536	47.476.284
United Kingdom	31.027.921	33.815.041	35.590.626	39.223.200
China	20.012.744	28.495.370	25.023.854	27.042.988
Netherlands	18.276.339	23.481.450	25.567.368	24.550.529
Switzerland	16.449.613	20.234.540	21.919.792	22.176.965
Poland	10.591.698	14.185.395	14.563.499	15.573.065
Türkiye	7.185.748	8.685.163	9.725.730	12.775.682

*FRANSA ihracat verileri (TradeMap)

Gelişmiş ve sanayileşmiş bir ülke olan Fransa'da, enerji, kimya, turizm, ulaşım, yiyecek ve içecek ve giyim önde gelen sektörlerdir. Fransa bu sektörlerde alanında lider birçok firmaya ev sahipliği yapmaktadır. Nükleer Enerji Enstitüsü verilerine göre, Fransa Amerika'dan sonra dünyada en fazla nükleer enerji üreten ülkedir. Dünya Turizm Organizasyonu verilerine göre, Fransa dünyada en çok turistin ziyaret ettiği ülke, başkenti Paris ise Bangkok'un ardından yılda yaklaşık 20 milyon turist ile dünyada en çok ziyaret edilen ikinci şehirdir.

Türkiye'nin Fransa'ya en çok ihracat yaptığı sektörler otomotiv, makine ve makine parçaları, elektrikli cihazlar ve giyim ve aksesuarlarıdır. Bu sektörlerin tümünde son 5 yılda artış görülürken, yıllık ortalama %15 büyüme ile otomotiv ve yıllık ortalama %12 büyüme ile makine ve makine parçaları, Fransa genel ihracatımızdaki yıllık ortalama %8'lik büyümenin üstünde performans sergilemişlerdir. Fransa'nın toplam ithalatında da son 5 yılda artış gösteren ve dış ticaret dengesinin negatif olduğu bu iki sektör, Fransa ihracatımızın artışı için potansiyel taşımaktadır.

Türkiye'nin Fransa'dan en çok ithalat yaptığı sektörler otomotiv, makine ve makine parçaları, demir çelik, elektrikli cihazlar, plastik ve plastik ürünleridir. Son 5 yılda yıllık ortalama -%5 küçülme ile otomotiv ve yıllık ortalama -%6 küçülme ile makine ve makine parçaları, genel Fransa ithalatımızdaki -%4'lük küçülmenin üstünde düşüş göstermişlerdir. Demir çelik sektörü ise son 5 yılda yıllık ortalama %14 büyüme ile bu sektörler arasında en fazla artışı göstermiştir.

Fransa ile ticaretimizde en fazla ihracat ve ithalat yaptığımız sektörler yüksek benzerlik göstermektedir. Ancak, bu sektörlerde ihracatımızda artış meydana gelirken ithalatımızın azalması Fransa ile ticaretimizin yıldan yıla daha karlı bir hale geldiğinin göstergesidir.

Fransa Ulusal Meclisi, yenilenebilir enerji üretimini artırmaya yönelik kararlar alarak mevcutta yüksek oranda nükleer kaynaklı olan enerji üretiminin 2030'a kadar %33 oranında yenilenebilir enerjiden üretilmesini hedeflemiştir ancak AB raporlarına göre mevcutta bu hedefin altında kalmaktadır. Türkiye ise yenilenebilir enerji kullanımını başarıyla artırmaktadır ve 2023 yılı için enerji üretiminde %60 oranında hedef açıklamıştır. Türkiye yenilenebilir enerji alanında, Fransa'daki proje geliştiricilere ve alt yüklenicilere yardımcı olarak ticari ilişkisini geliştirmek için iyi bir konumdadır.

Kaynak: Ticaret Bakanlığı

5.TÜRKİYE’NİN FRANSA ’DAN EN ÇOK İTHAL ETTİĞİ ÜRÜNLER (1.000 \$)

Başlıca ithal ürünleri: Motorlu araçlar , Demir – Çelik

Ürün Kodu	Ürün etiketi	Türkiye'nin Fransa'dan ithalatı		
		2021'deki Değer	2022'deki Değer	2023'teki Değer
TOPLAM	Tüm ürünler	7.931.527	9.429.822	11.545.487
8703	Motorlu araçlar ve esas olarak <10 kişilik taşıma için tasarlanmış diğer motorlu taşıtlar, ...	431.847	672.256	1.882.497
8802	Motorlu hava taşıtları "örneğin helikopterler ve uçaklar" (8806 pozisyonundaki insansız hava taşıtları hariç); ...	683.315	999.672	920.256
8701	Traktörler (8709 pozisyonundaki traktörler hariç)	291.269	329.371	549.462
8708	Traktörlerin, on veya daha fazla kişi taşımaya mahsus motorlu taşıtların aksam ve parçaları, ...	397.809	425.537	451.549
8411	Turbojetler, turbopropeller ve diğer gaz türbinleri	56.492	178.863	309.154
7225	Pastanmaz çelik dışındaki alaşımlı çelikten, genişliği >= 600 mm olan, sıcak haddelenmiş yassı haddelenmiş ürünler ...	259.394	216.058	239.204
7204	Demir atıkları ve hurdaları; demir veya çeliğin yeniden eritilmesinden elde edilen hurda külçeleri (cüruf, tufal ve diğer ... hariç)	341.959	332.898	206.829
8704	Motorlu taşıtlar, motor ve kabinli şasi dahil, mal taşımaya yönelik	69.380	86.799	188.129
3002	İnsan kanı; tedavi edici, profilaktik veya teşhis amaçlı hazırlanmış hayvan kanı; antiserumlar ...	129.066	118.129	179.277
3302	Koku verici maddelerin karışımları ve alkollü çözeltiler dahil, bir veya birden fazla bileşene dayalı karışımlar.	26.383	82.329	174.261
3303	Parfümler ve tuvalet suları (tıraş sonrası losyonlar, kişisel deodorantlar ve saç losyonları hariç)	93.019	144.350	164.162
3304	Güzellik veya makyaj preparatları ve cilt bakımı için kullanılan preparatlar, güneş kremi veya ... dahil.	76.880	103.354	161.591
8537	İki veya daha fazla cihazla donatılmış tahtalar, paneller, konsollar, masalar, dolaplar ve diğer tabanlar ...	95.862	92.291	159.837
7208	Genişliği >= 600 mm olan demir veya alaşımsız çelikten yassı haddelenmiş ürünler, sıcak haddelenmiş, kaplanmamış, ...	244.061	263.385	140.420
3808	Böcek ilaçları, kemirgen ilaçları, mantar ilaçları, herbisitler, filizlenmeyi önleyici ürünler ve bitki büyüme ilaçları ...	98.652	100.484	139.105
3004	Terapötik veya profilaktik amaçlarla kullanılan, karışık veya karıştırılmamış ürünlerden oluşan ilaçlar, ...	131.036	105.897	134.728
3824	Döküm kalıpları veya maçaları için hazırlanmış bağlayıcılar; kimyasal ürünler ve kimyasal ... için preparatlar.	28.070	62.062	125.285
3811	Vuruntu önleyici preparatlar, oksidasyon inhibitörleri, zatk inhibitörleri, viskozite iyileştiriciler, korozyon önleyiciler ...	83.929	110.921	124.623
8536	Elektrik devrelerini açıp kapamaya veya korumaya veya bağlantı yapmaya yarayan elektrikli cihazlar .	82.608	88.615	123.359
2309	Hayvan beslemede kullanılan türden müstahzarlar	60.280	71.514	115.788
8807	8801, 8802 veya 8806 pozisyonundaki uçak ve uzay araçlarının parçaları, nes	0	88.347	105.672
3904	Vinil klorür veya diğer halojenli olefinlerin polimerleri, birincil formlarda	202.766	123.293	104.149
7408	Bakır tel (cerrahi dikişler, çok telli teller, kablolar, örgülü bantlar ve benzerleri hariç)	70.261	102.717	98.020
8413	Sıvılar için pompalar (ölçüm cihazı ile donatılmış olsun veya olmasın) (seramik pompalar ve salgı pompaları hariç)	81.463	76.277	96.436

Kaynak: TradeMap

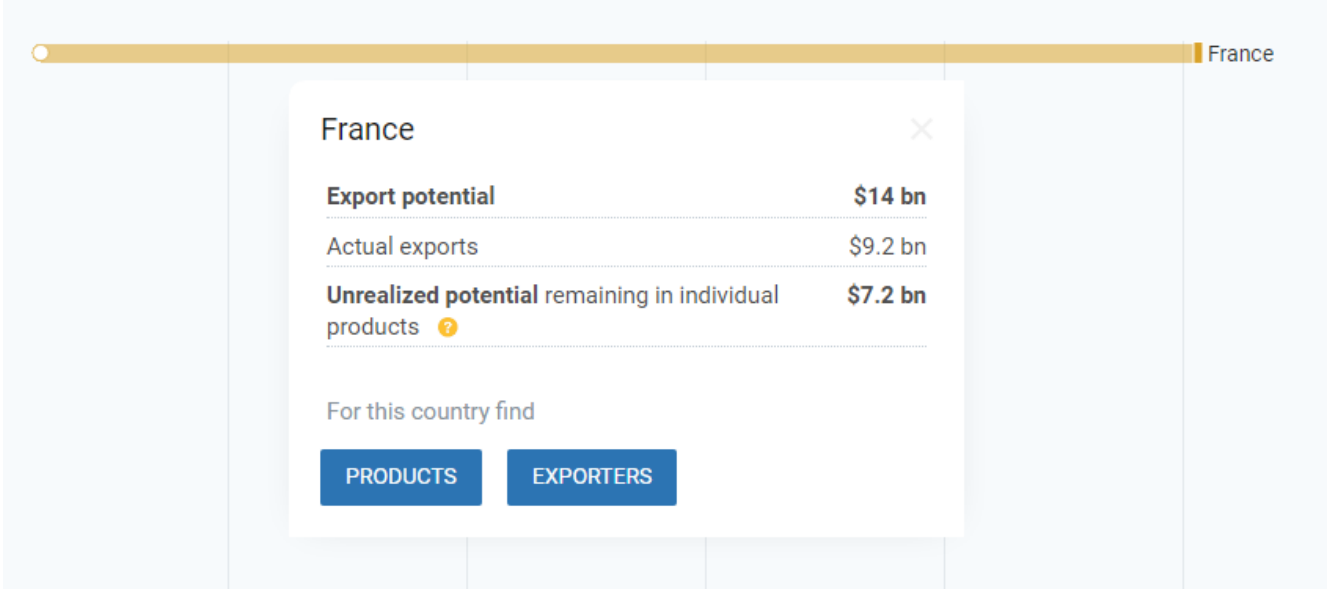
6.TÜRKİYE’NİN FRANSA ’ YA EN ÇOK İHRAÇ ETTİĞİ ÜRÜNLER (1.000 \$)

Başlıca ihraç ürünleri: Motorlu taşıtlar , Tekstil

Ürün Kodu	Ürün etiketi	Türkiye'nin Fransa'ya ihracatı		
		2021'deki Değer	2022'deki Değer	2023'teki Değer
TOPLAM	Tüm ürünler	9.132.265	9.548.796	10.295.686
8703	Motorlu araçlar ve esas olarak <10 kişilik taşıma için tasarlanmış diğer motorlu taşıtlar, ...	1.753.033	1.513.256	2.149.225
8704	Motorlu taşıtlar, motor ve kabinli şasi dahil, mal taşımacılığına yönelik	542.072	523.059	693.560
8708	Traktörlerin, on veya daha fazla kişi taşımaya mahsus motorlu taşıtların aksam ve parçaları, ...	427.752	503.701	574.288
8702	Sürücü dahil >= 10 kişiyi taşımaya yarayan motorlu taşıtlar	333.145	309.609	409.658
8701	Traktörler (8709 pozisyonundaki traktörler hariç)	100.213	140.810	215.079
8418	Buzdolapları, dondurucular ve diğer soğutma veya dondurma ekipmanları, elektrikli veya diğer; ısıtma ...	152.417	155.278	171.651
2710	Petrol yağları ve bitümlü minerallerden elde edilen yağlar (ham petrol hariç); içeren müstahzarlar .	109.612	241.601	167.229
6115	Taytlar, kütötlü çoraplar, çoraplar, uzun çoraplar ve diğer çoraplar, kademeli kompresyon çorapları dahil ...	141.917	139.272	157.748
6109	Örme veya tığ işi tişörtler, atletler ve diğer yelekler	152.977	160.064	154.018
8516	Elektrikli anlık veya depolama tipi su ısıtıcıları ve daldırma tipi ısıtıcılar; elektrikli mekan ısıtması ...	152.639	134.075	148.059
9403	Mobilyalar ve bunların parçaları, başka yerde sınıflandırılmamış (koltuklar ve tıbbi, cerrahi, dişçilik veya veterinerlik ile ilgili olanlar hariç)	131.896	128.701	132.598
6110	Örme veya tığ işi kazaklar, hırkalar, yelekler ve benzeri eşyalar (... hariç)	123.251	140.074	125.728
8415	Motorlu bir fan ve sıcaklığı değiştirme elemanlarından oluşan klima makineleri .	85.509	94.331	120.341
7308	Yapılar ve yapı parçaları "örneğin, köprüler ve köprü bölümleri, su bentleri, kuleler, ...	59.055	94.335	116.407
8536	Elektrik devrelerini açıp kapamaya veya korumaya veya bağlantı yapmaya yarayan elektrikli cihazlar .	95.611	103.801	111.986
6204	Kadın veya kız çocukları için takım elbiseler, takımlar, ceketler, blazerler, elbiseler, etekler, pantolonlar, ...	98.373	124.925	107.539
8544	İzoleli "emaye veya eloksallı dahil" tel, "koaksiyel kablo dahil" kablo ve diğer izoleli ...	76.708	83.909	99.446
6203	Erkek veya erkek çocukları için takım elbiseler, takım elbiseler, ceketler, blazerler, pantolonlar, salopet ve pantolon pantolonları ...	85.152	103.943	98.103
0802	Diğer kuruyemişler (taze veya kurutulmuş, kabuklu veya kabuksuz) (Hindistan cevizi, Brezilya cevizi ve ... hariç)	111.016	69.587	93.843
8450	Ev veya çamaşır tipi çamaşır makineleri (hem yıkama hem de kurutma yapabilen makineler dahil); bunların aksam ve parçaları	103.953	87.988	84.650
6802	Anıtsal veya yapı taşı, doğal (arduvaz hariç), işlenmiş ve eşyalar; mozaik küpler vb ...	97.592	95.040	83.125
8528	Televizyon alıcı aygıtı içermeyen monitörler ve projektörler; alıcı aygıt ...	115.246	67.445	82.608
9401	Yatak haline dönüştürülebilir olsun veya olmasın koltuklar ve bunların parçaları (tıbbi, cerrahi, ... hariç)	58.786	60.844	77.369
8422	Bulaşık makineleri; şişeleri veya diğer kapları temizleme veya kurutma makineleri; makineler ...	101.222	93.199	73.045

Kaynak: TradeMap

7.TÜRKİYE’NİN FRANSA PAZARINDA Kİ POTANSİYEL BOŞLUĞU








Türkiye'nin FRANSA 'ya ihracat gerçekleştirme potansiyeli 14 bin dolar iken Türkiye'nin gerçekleştirmiş olduğu ihracat 9.2 bin milyar dolardır. FRANSA pazarında 7.2 bin dolarlık ihracat Pazar boşluğu bulunmaktadır.

8. TEKİRDAĞ – FRANSA DIŞ TİCARETİ

Yıl	İl	Ülke adı	İhracat Dolar	İthalat Dolar
2024	Tekirdağ	Fransa	28.114.291	7.807.200
2023	Tekirdağ	Fransa	75.799.110	21.109.970
2022	Tekirdağ	Fransa	79.080.834	37.986.994
2021	Tekirdağ	Fransa	70.869.689	29.132.693
















Kaynak: TUIK

9.TÜRKİYE – FRANSA ARASINDA YÜRÜRLÜKTEKİ ANLAŞMALAR

				
Serbest Ticaret Anlaşması	Bölgesel Ticaret Anlaşması	Çifte Vergilendirmeyi Önleme Anlaşması	Tercihli Ticaret Anlaşması	Yatırımların Karşılıklı Teşviki ve Korunması Anlaşması

Kaynak: Ticaret Bakanlığı

10. TİCARET MÜŞAVİRLİKLERİ VE ATAŞELİKLER

<p>PARİS BÜYÜKELÇİLİĞİ</p> <p>Murat GÖREN</p> <p>Ticaret Başmüşaviri</p> <p>Ambassade de Turquie Bureau du Conseiller Commercial 16, Avenue de Lamballe 75016 PARIS / FRANCE</p> <p> paris@ticaret.gov.tr</p> <p> 00 33 1 45 25 29 63</p> <p> (IP Tel) 0 312 204 82 71 (IP Tel) 0 312 204 83 15</p> <p> (Fax) 00 33 1 45 24 27 14</p>	<p>PARİS BÜYÜKELÇİLİĞİ</p> <p>Gonca KÖKSAL ENSARI</p> <p>Ticaret Müşaviri</p> <p>Ambassade de Turquie Bureau du Conseiller Commercial 16, Avenue de Lamballe 75016 PARIS / FRANCE</p> <p> paris@ticaret.gov.tr</p> <p> 00 33 1 45 25 29 63</p> <p> (IP Tel) 0 312 204 82 71 (IP Tel) 0 312 204 83 15</p> <p> (Fax) 00 33 1 45 24 27 14</p>	<p>MARSİLYA BAŞKONSOLOSLUĞU</p> <p>İnan YILDIRIMLIDAL</p> <p>Ticaret Ataşesi</p> <p>Consulat Général de Turquie Bureau de l'Attaché Commercial 2 Rue Edmond Rostand 13006 MARSEILLE / FRANCE</p> <p> marsilya@ticaret.gov.tr</p> <p> 00 33 4 91 28 60 30</p> <p> (Fax) 00 33 491 17 90 06</p>
<p>LİYON BAŞKONSOLOSLUĞU</p> <p>Umay GÖKSU</p> <p>Ticaret Ataşesi</p> <p>Consulat Général de Turquie Bureau de l'Attaché Commercial 59 rue de Crequi 69006 LYON / FRANCE</p> <p> lyon@ticaret.gov.tr</p> <p> 00 33 427 01 37 26</p> <p> (IP Tel) 0 312 204 81 71</p> <p> (Fax) 00 33 437 43 12 54</p>		

Kaynak: Ticaret Bakanlığı

KAYNAKÇA

- Türkiye İstatistik Kurumu (<http://www.tuik.gov.tr/>)
- T.C. Ticaret Bakanlığı (<http://www.ticaret.gov.tr/>)
- International Trade Centre (<http://www.trademap.org/>)
- Export Potential Map

